



Julio 2010

Quilting Dreams

Quiltips & News

www.quiltingdreamsmexico.com

tel. 53 36 53 09

LLEGÓ HALLOWEEN Y NAVIDAD A QUILTING DREAMS!

Halloween + Navidad en Julio?? Te preguntarás. . .

Todas sabemos que el preparar estos eventos toma su tiempo. . .

Algunas de ustedes quizá, prefieren únicamente LA NAVIDAD por lo que ésta significa: Por las reuniones familiares, por la parte religiosa que contiene, por la preparación de nuestra noche buena y navidad, por la época de dar y recibir, etc.....



El Halloween, por otro lado, es diversión, disfraces, espantos, juegos, aunque no es una costumbre de los mexicanos.. .

Aquí en México, celebramos "El día de Muertos".....que según lo que les voy a contar...es muy parecida.....

Hace unos 2000 años, los Celtas celebraban un día festivo llamado "Samhain" (pronunciado Sa-wan). Samhain era el nombre del Dios de la Muerte. En el último día de Octubre, (cuando la época de cosecha había terminado y los días se iban acortando y se hacían más fríos) el Dios Samhain permitía a las almas de los muertos visitar las Casas en las que alguna vez vivieron.

Esta era una noche de espantos para los Celtas. En esa noche dejaban sus Casas y se reunían en el campo y hacían una gran fogata para espantar a todos los espíritus malos, duendes y fantasmas o cualquier demonio que podía andar rondando esa noche...

El día festivo Samhain es el antepasado del día de halloween de hoy, aunque no se le llamaba halloween al principio.

*Finalmente la religión Celta fue remplazada por los cristianos alrededor del siglo 800 AC. La iglesia Cristiana declaró el día 1° de Noviembre como la fiesta de **TODOS LOS SANTOS**, en honor a todos los santos que no tenían un día propio. En ese entonces la gente hacía sus propias costumbres de las festividades del Samhain y la de los Cristianos como parte de los rituales del día de Todos los Santos.*

Y AQUÍ VIENE LA PARTE INTERESANTE:

La noche anterior, el 31 de Octubre se convirtió en la noche de "All Hollow Eve" (que significa la Noche de Todos los Santos") y al paso del tiempo lo acortaron como "Halloween". Entonces esta tradición no vienen exactamente de USA, como muchos creemos, sino es un legado de nuestros antepasados, que así como hoy, recordaban a sus muertos y a los santos.

Día de Muertos

*El **Día de Muertos** es una celebración mexicana de origen prehispánico que honra a los difuntos el 2 de noviembre, comienza el 1 de noviembre, y coincide con las celebraciones católicas del **Día de los Fieles Difuntos** y **Todos los Santos**. Es una festividad mexicana y centroamericana, se celebra también en muchas comunidades de Estados Unidos, donde existe una gran población mexicana y centroamericana.*

Para resumir esta historia, básicamente tenemos ahora 3 días en la que la gente se divierte espantando a la gente, divirtiéndose en hacer trucos y honrando a sus fieles difuntos.

Lulú



Quiltips & News

Quilting Dreams

Te invitamos a preparar tu hogar desde este mes y así terminar a tiempo tus adornos y regalos!

*Halloween y Navidad
en Quilting Dreams!*



Estos son algunos de nuestros proyectos:

- ♥ *Kits: "Adornos Espresso" cada kit viene en su tacita de café espresso con todo lo necesario para hacer un adorno.*



- ♥ *Divertidos regalos para dar "Brisle Beard Santa" cada kit viene en una bolsita de organza con todo sus accesorios para hacerlos!*



Quiltips & News

Quilting Dreams

Stick Witch



Scrabble Jack



Moon Santa Table Topper



Pellon Adherible con cuadrícula!

Te encantará hacer todos estos diseños con este nuevo material. Solo arregla tus Cuadritos, plancha y a coser!



Ven a hacer con nosotras estos Diseños alargados:

- ♥ *Stick Snowman (Muñeco de Nieve)*
- ♥ *Stick Santa*



- ♥ *Stick Scarecrow (espantapájaros)*
- ♥ *Stick Witch (La Bruja)*




Tendremos además en nuestras Clases:

- ♥ *Proyectos del nuevo libro de Art to Heart: "Tidings" que significa: Buenas Nuevas.*

- ♥ *Un lindo árbol "Alpine Wonder"*



- ♥ *Oh Christmas Tree en Rag que cada año nos lo solicitan.*



- ♥ *Pueblito Americano en paper-piecing*



Quiltips para estas vacaciones:

- ♥ *Como no podemos llevar tijeras en el avión, lleva una cajita de hilo dental para cortar tu hilo!! Realmente funciona. No es genial?? Lulu*
- ♥ *Guarda las botellitas de medicinas y haz un pequeño orificio en la tapa. Coloca el hilo que utilizarás dentro. De esta manera además de manter el hilo limpio, es muy fácil de utilizar. Brenda*





Formando nuestro Calendario de Cumpleaños

En Quilting Dreams estamos planeando tener presente tu cumpleaños. Nos gustaría nos mandaras la fecha a lulu@quiltingdreamsmexico.com y así ponerte en nuestra lista. No es necesario nos digas el año, todas somos JOVENES DE CORAZON!



Compartiendo Blocks...

Qué te parecería recibir en cada Quiltips + News un block para formar una linda quilt que puedes ir haciendo cuando tu quieras. Bueno, pues el primer Block ya está aquí y en los próximos QTs te mostraremos la quilt de los 12 blocks que estamos formando.

Puedes ocupar tus scraps de tus canastas, telitas que te sobren, utilízalas!!

Quilting Dreams está también planeando desde hace tiempo **DONAR QUILTS PARA CASAS DE CUNA U ORFANATORIOS**. Te parece buena idea? Creemos que es una forma de agradecer a la Vida por todo lo que nosotras sabemos hacer.

Quilting Dreams se dará a la tarea de donar dos o más quilts cada año a estas instituciones. Estamos investigando lugares, pero mientras eso se concreta, queremos invitarte a participar en esta noble acción. Solo te pedimos que cuando estés haciendo cada uno de estos blocks, hagas uno adicional (o más si gustas), para que con ellos formemos estas quilts.

Habrà en QDs una canasta en donde podrás depositar cada block . Si gustas participar en el ensamblado de estas quilts, acércate con cualquiera de nosotras y te daremos los informes.

QUILT BLOCK 1					
Fabric Key	Color	Cantidad	Medida	Figura	
1	Rosa claro	4	2 1/2"	Cuadros de esquinas	
		2	2 7/8"	Cuadros con corte diagonal (centro)	
2	Verde	4	2 1/2" x 4 1/2"	Rectángulos	
		1	3 3/8"	Cuadro de centro	

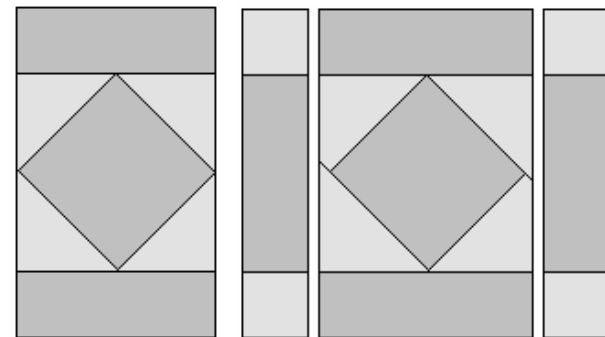
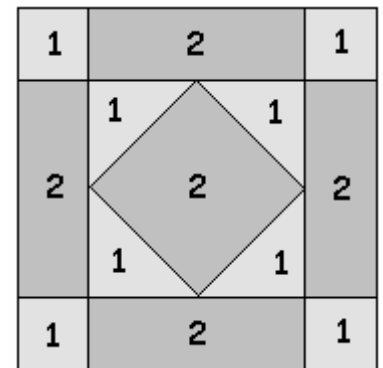


figura 4

figura 5

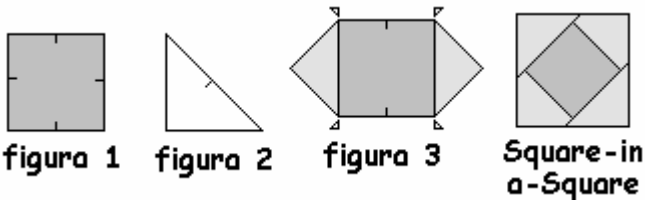


figura 1

figura 2

figura 3

Square-in-a-Square

Tendremos Nuevas Telas!! Visítanos el próximo 21 de Julio desde las 9:30 a.m.

Si ya no te puedes aguantar las ganas de saber cuales son, puedes empezar a verlas en nuestra página y después vente corriendo porque vuelan..!!!

www.quiltingdreamsmexico.com .

Están en la "Tienda Virtual". Estos son los nombres de las colecciones:

Frolics Looking Back Northwoods Botanical

Backings Marbleous Flannel Solids

Muslins de 44" y Muslin para backing!!



QULTING DREAMS ®

Av. 3 No. 19
Col. Educación México, DF
Teléfono: 53 36 53 09

www.quiltingdreamsmexico.com

Horarios: **MAÑANAS:** Lun a Vie: 9:30am - 2:00 pm

TARDES: Lun a Mie: 4:30 - 6:30 pm

Facebook: quilting dreams